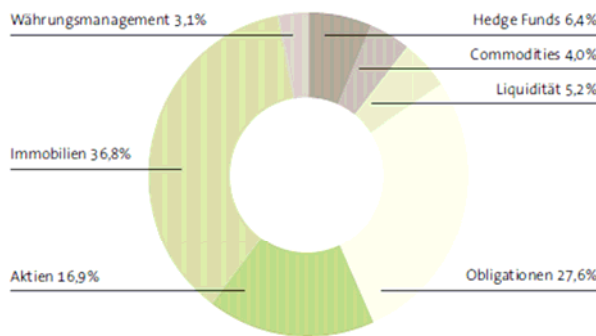


Spida  
**Personalvorsorgestiftung**  
 Bergstrasse 21  
 Postfach  
 CH-8044 Zürich  
 Telefon 044 265 50 50  
 Fax 044 265 53 53  
 info@spida.ch  
 www.spida.ch

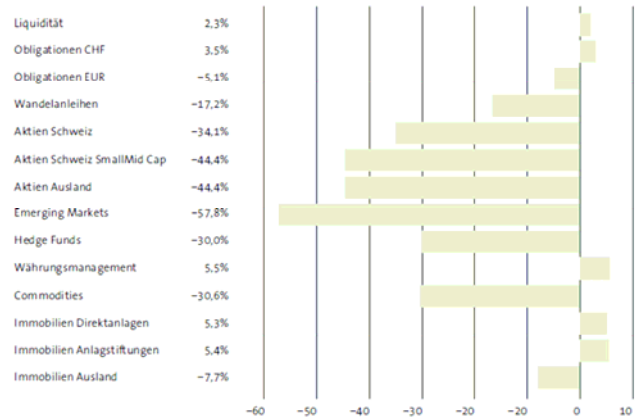
**Kurzinformation zum Jahresabschluss 2008** zur Weitergabe an die versicherten Personen

**Vermögensanlagen**

Besser als der Benchmark und trotzdem negativ. Dies ist das Ergebnis aus den Vermögensanlagen. Wie die gesamte Branche litt die Spida Personalvorsorgestiftung an den Folgen der Finanzkrise. Die Performance betrug -11,5%. Dies ist zwar im Vergleich zu anderen Pensionskassen ein gutes Ergebnis, von denen die meisten zwischen -10% und -20% erwirtschafteten, hat aber negative Konsequenzen auf das finanzielle Gleichgewicht der Stiftung. Der daraus resultierende Deckungsgrad Stiftung sank von 108,7% auf 93,7%. Einen positiven Performancebeitrag leisteten die Anlagekategorien Immobilien, Obligationen CHF und Währungsmanagement, die Ende 2008 zusammen 60% des Vermögens ausmachten. Für alle anderen Anlagekategorien konnten nur negative Renditen verzeichnet werden.



Performance nach Kategorie



**Steht eine Sanierung bevor?**

Dies kann im heutigen Zeitpunkt verneint werden. Der Stiftungsrat informiert sich laufend über die Entwicklung. Sanierungsmassnahmen sind weder beschlossen noch in der momentanen Situation zwingend erforderlich.

**Erfreuliche Entwicklung bei den Invaliditätsfällen**

Es besteht die landläufige Meinung, dass Unternehmungen in baunahen Branchen eine überdurchschnittlich hohe Quote an IV-Fällen hervorbringen. Dies lässt sich anhand der Zahlen unserer Stiftung stark relativieren. Seit Jahren liegt die Invalidierungsquote 50% unter jener, die aufgrund statistischer Annahmen zu erwarten ist. Daraus resultiert ein hoher Nutzen für alle: wenige neue Risikoleistungen bedeutet niedrige Risikobeiträge für alle Versicherten unserer Stiftung.

Für den Fall, dass trotzdem ein starker Anstieg neuer IV-Fälle erfolgen würde, hat die Stiftung vorgesorgt. Es besteht ein Risikoschwankungsfond in der Höhe von CHF 18,2 Mio. Die Höhe dieser sogenannten technischen Rückstellungen wird jährlich überprüft und dem aktuellen Risikopotenzial angepasst.

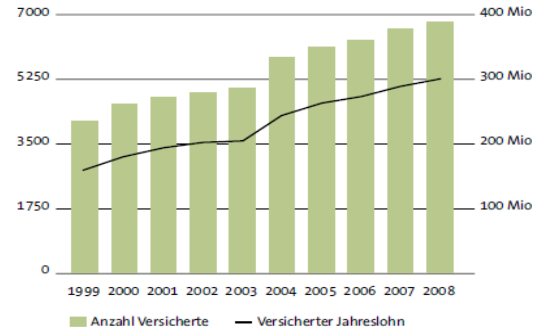
**Einführung neuer Verwaltungssoftware**

Die im Unternehmen verwendeten EDV-Programme sind heutzutage von zentraler Bedeutung. Aus diesem Grund haben wir uns vor zwei Jahren entschieden, die veraltete durch eine moderne Software zu ersetzen. Neben der Erledigung des Tagesgeschäfts haben die Mitarbeiterinnen und Mitarbeiter der Spida zusammen mit externen Lieferanten mit Hochdruck an der Umstellung unserer EDV-Lösung gearbeitet. Dabei lief nicht immer alles reibungslos. Es war jedoch immer unser Ziel, unsere Kunden davon so wenig wie möglich spüren zu lassen. Wir hoffen, dass uns dies gelungen ist.

## Stetiges Wachstum des Versichertenbestandes seit über 10 Jahren

Im Jahr 2008 konnte der Wachstumskurs weiter fortgesetzt werden. Die Anzahl der aktiven Versicherten wächst seit Jahren kontinuierlich an und hat inzwischen die Schwelle von 7'000 Versicherten fast erreicht.

Unsere Bemühungen zielen auch weiterhin in Richtung stetiges Wachstum. Immer mehr Unternehmungen erkennen die Vorteile einer unabhängigen Gemeinschaftsstiftung, die zuerst den Interessen ihrer Destinatäre verpflichtet ist.



## Kennzahlen

Die wichtigsten Zahlen 2008 haben wir hier zusammengestellt:

Aktive Versicherte	suissetec	VSEI	SVDW	kein Verband	Gesamt
Anzahl Versicherte	3'286	1'410	649	1'547	6'892
Versicherter Jahreslohn	151'290'872	63'253'331	30'997'327	54'703'761	300'245'292
Versicherte Altersrente	68'311'200	29'078'381	13'873'319	22'421'600	133'684'500
Versicherte Invalidenrente	60'511'477	25'368'722	12'419'970	21'987'110	120'287'279
Beiträge total	20'869'453	8'478'552	4'242'698	7'194'281	40'784'985
- davon Altersgutschriften	15'472'580	6'230'834	3'136'961	5'203'228	30'043'603
Vorsorgekapital	221'751'053	93'481'478	40'977'349	50'887'481	407'097'361
- davon Vorsorgekapital BVG	171'173'066	69'462'966	31'773'367	35'803'253	308'212'652

Rentenbezüger	suissetec	VSEI	SVDW	kein Verband	Gesamt
Altersrentenbezüger	331	122	32	51	536
Invalidenrentenbezüger	112	25	24	31	192
Ehegattenrentenbezüger	162	47	18	39	266
Kinderrentenbezüger	96	14	22	15	147
Altersrenten	3'409'549	1'436'624	213'294	471'517	5'530'985
Invalidenrenten	1'508'264	349'111	213'455	354'921	2'425'751
Ehegattenrenten	1'097'142	362'594	104'131	201'830	1'765'697
Kinderrenten	195'786	29'100	32'040	25'101	282'027
Rentendeckungskapital	93'834'350	30'583'421	8'749'332	15'550'608	148'717'711

## Beitragssenkung 2009

Die erfreuliche Entwicklung bei den Risikoleistungen ermöglicht es der Spida Personalvorsorgestiftung, die Beiträge für die Absicherung im Invaliditäts- und Todesfall erneut erheblich zu senken – entgegen dem aktuellen Trend in der beruflichen Vorsorge. Die Senkung beträgt durchschnittlich 7% der Risikobeiträge. Für Arbeitgeber bedeutet dies niedrigere Lohnnebenkosten und somit gesteigerte Wettbewerbsfähigkeit. Für Arbeitnehmer heisst dies, einen höheren Nettolohn zu realisieren.

## Danke!

Allen unseren Kunden sprechen wir an dieser Stelle unseren Dank für das in uns gesetzte Vertrauen aus und freuen uns auf eine weiterhin partnerschaftliche Zusammenarbeit!

Spida Personalvorsorgestiftung

Uwe Brandt  
Leiter Personalvorsorgestiftung