

Spida
Personalvorsorgestiftung
 Bergstrasse 21
 Postfach
 CH-8044 Zürich
 Telefon 044 265 50 50
 Fax 044 265 53 53
 info@spida.ch
 www.spida.ch

Brève information sur le bilan de la fin de l'année 2007 à transmettre aux personnes assurées

Nouvelle présentation sur le marché – nouveau nom

Depuis la mi-2007, la Spida se présente dans de nouveaux atours. Afin de garantir une présentation homogène sur le marché, le nom de la fondation a également été adapté. La «Fondation de prévoyance 2e pilier SPIDA» est devenue la «Spida Fondation de prévoyance». Ce qui n'altère nullement la haute qualité de nos prestations. Nous sommes et resterons une institution qui respecte les exigences de ses clients.

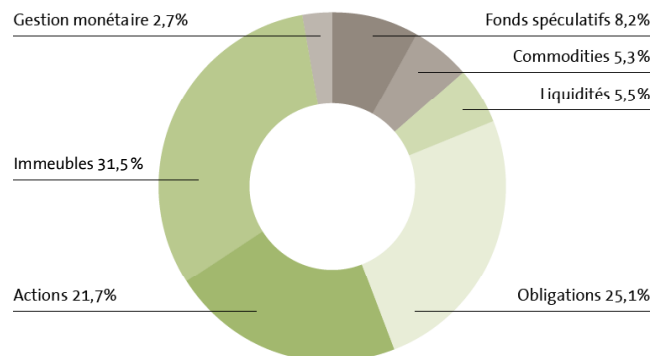
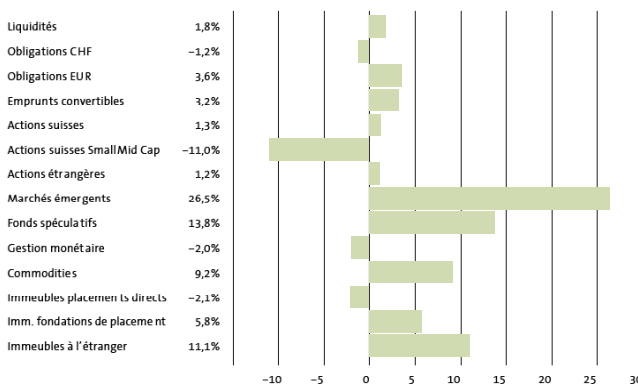
Evolution positive du portefeuille d'assurés

Le nombre de personnes assurées a continué d'évoluer favorablement. Le nombre d'actifs a augmenté de 6'416 à 6 712 personnes. Avec les bénéficiaires de rentes, ce sont plus de 7 800 personnes qui sont désormais rattachées à la Fondation de prévoyance. L'évolution très positive des cas d'invalidité est aussi réjouissante. Les 20 nouveaux cas d'AI sont à considérer comme un bon chiffre par rapport au nombre de nouveaux rentiers pour cause d'incapacité permanente prévu par les statistiques. La part élevée de retraités qui touchent leur prestation vieillesse sous forme de capital est et reste intéressante. Seule la moitié des retraités a préféré toucher une rente vieillesse à vie.

Des placements aux performances supérieures à la moyenne

L'année 2007 s'achève sur un résultat satisfaisant. Le 4e trimestre a connu quelques turbulences qui ont fait diminuer les performances de plus de 6% à 4%. Mais ce chiffre est nettement supérieur à la valeur de référence et aux résultats moyens des placements obtenus par les caisses de retraite qui ont dû se contenter d'une performance moyenne de seulement 1,8%. Les types de placement Hedge Funds et Emerging Markets ont fortement contribué aux performances enregistrées. Au contraire des actions suisses et des actions étrangères qui ont permis des résultats tout juste positifs. Les obligations ont même coté négativement de justesse. Les fortes parts de la fortune investies dans ces 3 catégories de placement ont amoindri la performance globale en fin d'année.

Performance par catégorie



Consolidation des réserves de fluctuation de valeur

Malgré la situation tendue sur les marchés financiers au 4e trimestre 2007, nous avons réussi à consolider les réserves de fluctuation de valeur. Celles-ci sont d'une haute importance, notamment afin d'amortir les volatilités toujours d'actualité début 2008. La valeur ciblée pour ces réserves est de 15,2% de la fortune, 8,7% ont été atteints.

Elargissement de la palette des plans de prévoyance en phase avec l'avenir

Nous travaillons sans cesse à l'élargissement de notre offre. Les 6 plans de prévoyance de base et les 2 plans cadres seront complétés par d'autres plans à partir du 1er janvier 2009. Ce qui offrira tant à nos clients actuels qu'aux potentiels nouveaux clients une flexibilité accrue dans l'aménagement de la prévoyance professionnelle au sein de leur entreprise.

Assurés actifs et passifs

Nous avons résumé ici les chiffres essentiels:

État complet des actifs	suissetec	USIE	ASTF	Sans assoc.	Total
Membres	583	284	137	175	1'169
Assurés	3'229	1'464	625	1'394	6'712
Salaires annuels assurés	146'364'787	63'363'190	29'072'669	53'414'209	292'214'855
Rentes vieillesse assurées	63'596'625	27'531'793	12'632'298	23'208'885	126'969'855
Rentes invalidité assurées	58'545'915	25'345'276	11'629'068	21'365'684	116'885'943
Total des cotisations	19'880'484	8'606'516	3'948'892	7'255'163	39'691'055
- dont bonif. de vieillesse	14'554'995	6'301'044	2'891'082	5'311'684	29'085'805
Capital de prévoyance	212'695'270	96'538'269	38'114'617	42'053'565	389'401'721
- Capital de prév. LPP	163'206'289	71'368'543	29'854'755	29'855'449	294'285'036

Bénéficiaires de rentes	suissetec	USIE	ASTF	Sans assoc.	Total
Bénéf. rentes de vieillesse	318	119	31	54	522
Bénéf. rentes d'invalidité	109	23	22	33	187
Bénéf. rentes de conjoint	140	47	18	39	244
Bénéf. rentes pour enfants	82	15	33	21	151
Rentes de vieillesse	3'216'747	1'391'145	201'369	502'631	5'311'893
Rentes d'invalidité	1'401'992	279'129	200'937	355'358	2'237'417
Rentes de conjoint	1'004'476	385'220	109'934	215'483	1'715'113
Rentes pour enfants	231'175	35'573	53'387	49'562	369'697
Capital de couverture	85'295'575	28'577'417	8'376'332	16'060'782	138'310'106

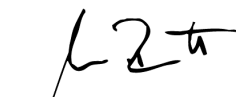
Perspective: baisse ultérieure des cotisations à partir de 2009

Avec une modification des plans de prévoyance, il y aura à nouveau une réduction de cotisation. A partir du 1.1.2009, les cotisations de risque seront abaissées pour la deuxième fois en trois ans. Cette réduction est possible en raison du faible nombre de cas de le risque décès et invalidité de ces dernières années. Étant donné que nous sommes une organisation sans but lucratif ce bénéfice sera bonifié directement aux clients.

Merci

Nous exprimons nos remerciements à nos clientes et à nos clients pour la confiance qu'elles et ils nous ont exprimée. Nous nous réjouissons de poursuivre une collaboration placée sous le signe du partenariat.

Spida Fondation de prévoyance



Uwe Brandt
responsable Fondation de prévoyance